
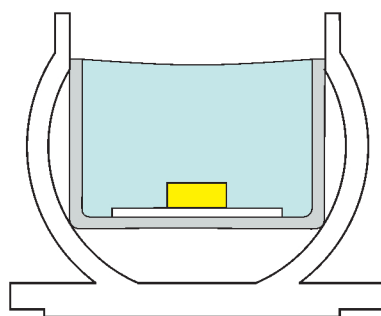
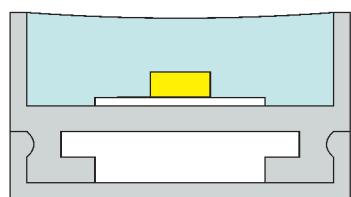


Линейный влагозащищенный
светодиодный светильник

Premier P-Line



**ТОЧКА
ЗРЕНИЯ**



технические характеристики
схемы подключения
гарантийный талон

Общие сведения

Premier P-Line - линейный светодиодный светильник с высокой степенью защищенности и долгим сроком службы.

Предназначен для освещения помещений с высокой влажностью таких как турецкая баня, душевая кабина, помещений ванных комнат, бассейнов и т.п.

Светильник выполнен в необслуживаемом корпусе. Материал - анодированный алюминий или нержавеющей сталь, в зависимости от модели.

Светодиоды, установленные в корпус, а также контактная группа герметизируются оптически прозрачным составом на основе эпоксидной смолы.

Изготавливается в следующих модификациях:

Premier P-Line 60	монохромный, 60 LED × 1 м.
Premier P-Line 120	монохромный, 120 LED × 1 м.
Premier P-Line 30 RGB	полноцветный (красный, синий, зеленый), 30 LED × 1 м.
Premier P-Line 60 RGB	полноцветный (красный, синий, зеленый), 60 LED × 1 м.
Premier P-Line 60 RGBW	полноцветный (красный, синий, зеленый + белый), 60 LED × 1 м.
Premier P-Line 60 INOX	монохромный, корпус нержавеющей сталь, 60 LED × 1 м.
Premier P-Line 120 INOX	монохромный, корпус нержавеющей сталь, 120 LED × 1 м.

Условия монтажа и эксплуатации

Гарантирована нормальная работа светильников при температуре окружающей среды от -20°C до +65°C и влажности до 100%.

Светильник монтируется при помощи крепежных элементов (3-4 шт на 1 метр). Крепежные элементы крепятся на любую ровную поверхность в необходимом положении. Возможны другие варианты монтажа, например, монтаж в штробу с фиксацией строительным клеем или силиконовым герметиком.

Недопустимы повреждения кабеля питания и перемычек между светильниками!

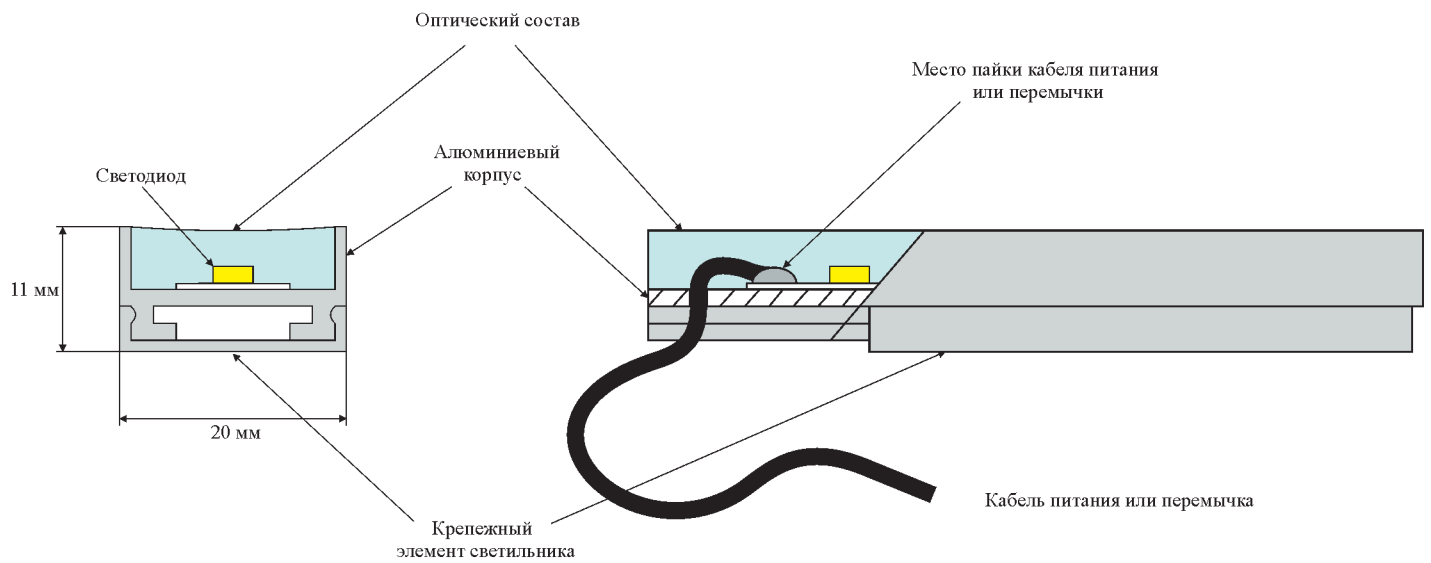
Наращивание проводов питания и перемычек может привести к разгерметизации и короткому замыканию. Необходимую длину проводов питания и перемычек нужно указывать при заказе системы.

При чистке светильников запрещено использовать агрессивные химикаты:

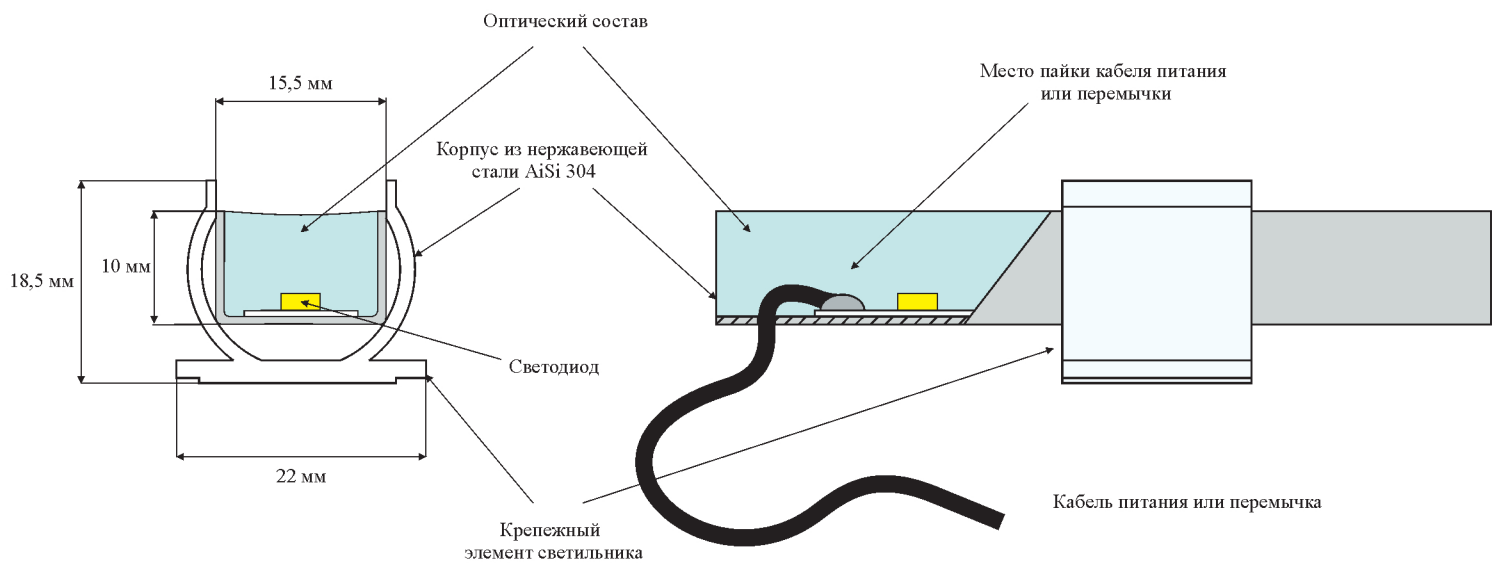
- абразивные моющие средства
- кислоты и кислотосодержащие моющие средства
- хлор и хлорсодержащие моющие средства
- средства, изготовленные на основе сильных щелочей
- ацетон
- бензин
- спиртсодержащие моющие средства
- растворители

Эффективным способом чистки является использование любого обезжиривающего моющего средства для посуды. Подойдут также простой мыльный раствор и средства для мытья акриловых ванн и душевых кабин. При соблюдении условий эксплуатации светильник дополнительного обслуживания и ухода требует.

Устройство светильника P-Line



Устройство светильника P-Line Inox



Технические характеристики

Потребляемая мощность

P-Line 60	4,8 Вт
P-Line 120	9,6 Вт
P-Line 30 RGB	7,2 Вт
P-Line 60 RGB	14,4 Вт
P-Line 60 RGBW	19,8 Вт

Напряжение питания

P-Line 60	==12 В
P-Line 120	==12/24 В*
P-Line 30 RGB	==12 В
P-Line 60 RGB	==24 В
P-Line 60 RGBW	==24 В

Срок службы светильника

..... 25000 часов

Диапазон рабочих температур

..... от - 20 до + 65°C

Класс защищенности

..... IP 67

Размеры сечения светильников ШХВ

Вес

Световой поток

Premier P-Line 60

Premier P-Line 120

Premier P-Line 30 RGB

Premier P-Line 60 RGB

Premier P-Line 60 RGBW

Premier P-Line 60 INOX

Premier P-Line 120 INOX

P-Line 20 x 11 мм

P-Line Inox 15 x 10 мм

..... 0,35 кг/м

..... до 300 Лм × 1 м.

..... до 600 Лм × 1 м.

..... до 187 Лм × 1 м.

..... до 374 Лм × 1 м.

..... до 480 Лм × 1 м.

..... до 300 Лм × 1 м.

..... до 600 Лм × 1 м.

Схема подключения светильников P-Line RGB

Назначение проводов:

красный провод - "R" красный цвет
 желтый провод - "G" зеленый цвет
 синий провод - "B" синий цвет
 черный провод + общий

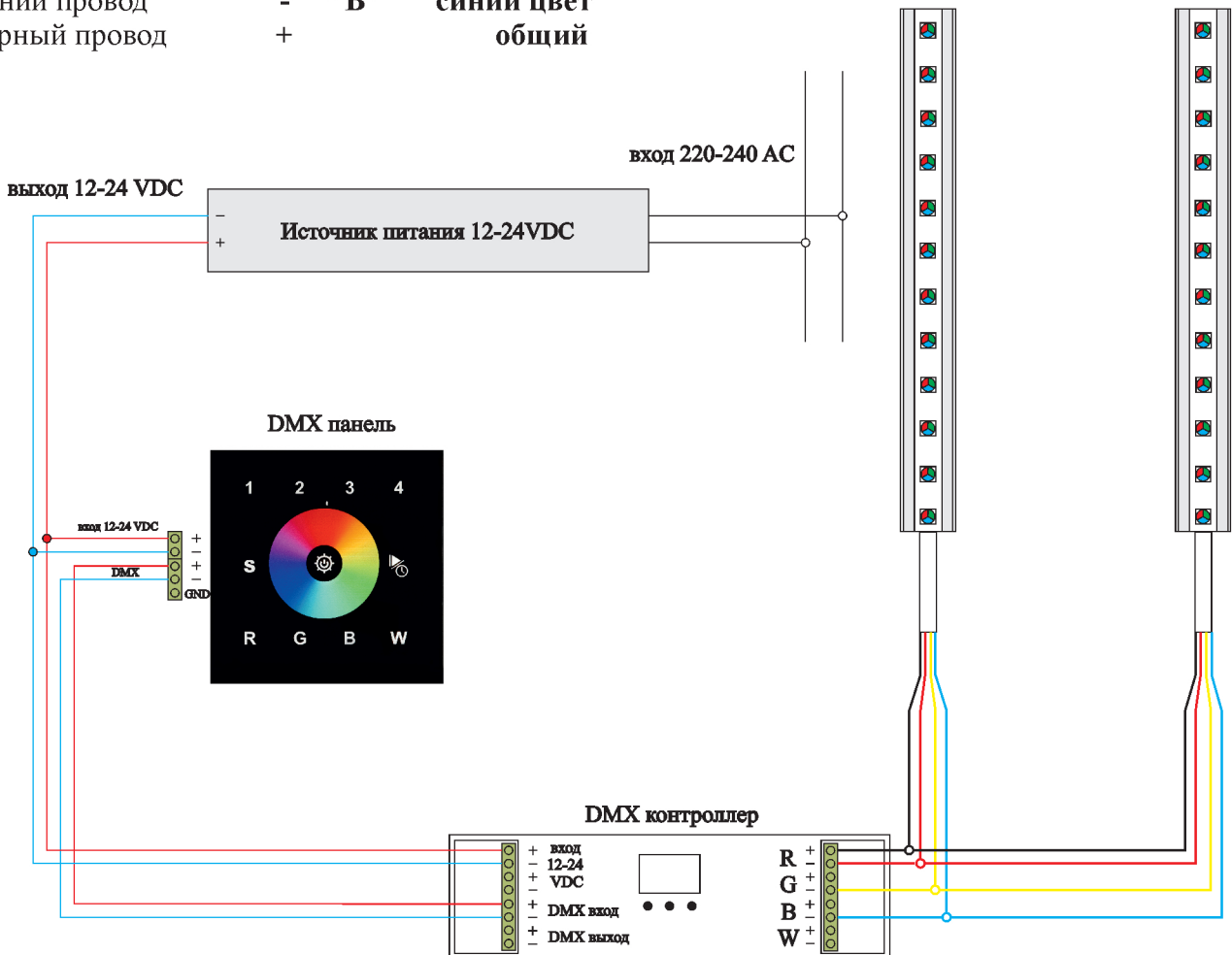


Схема подключения светильников P-Line RGBW

Назначение проводов:

- красный провод - "R" красный цвет
- желтый провод - "G" зеленый цвет
- синий провод - "B" синий цвет
- черный провод + общий

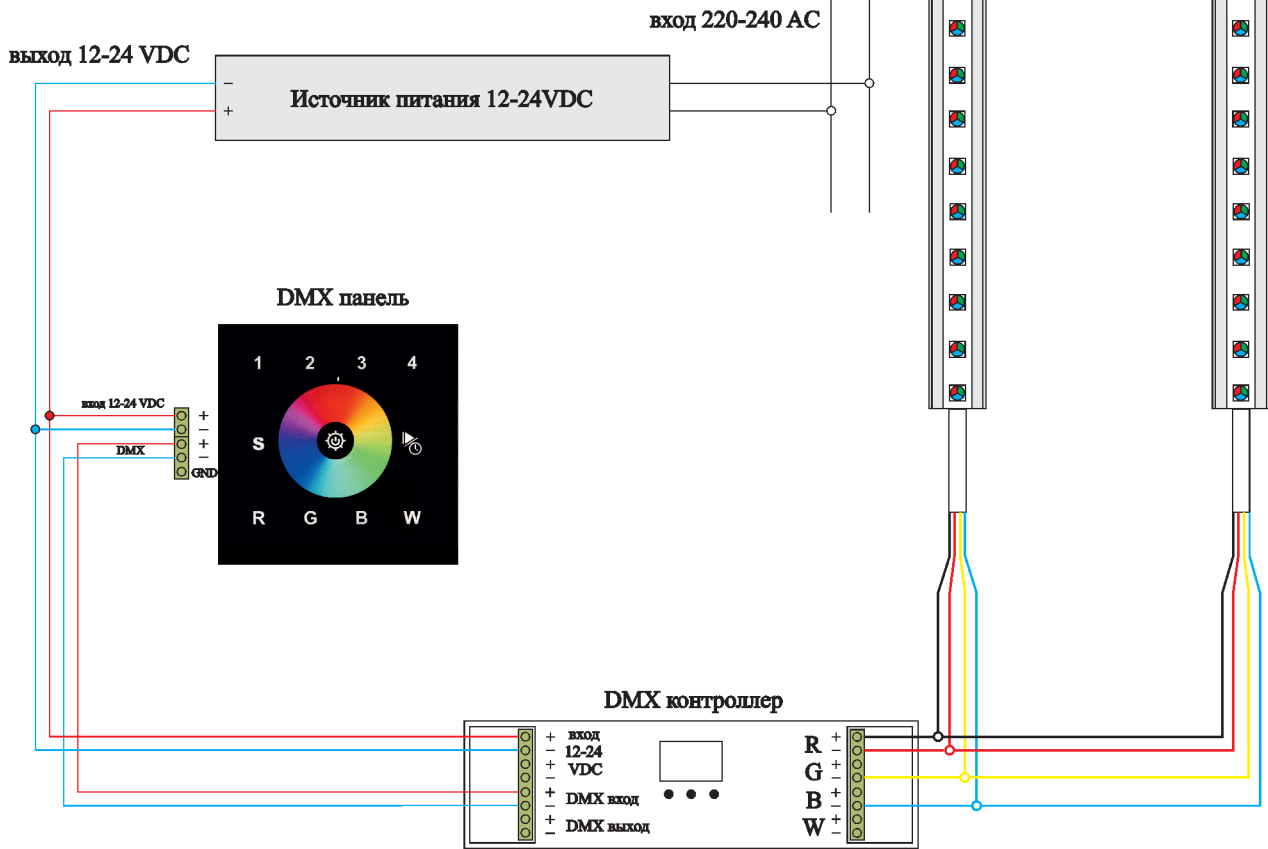


Схема подключения светильников P-Line 60-120

Назначение проводов:

- коричневый провод + 12/24 В
- синий провод - 12/24В



Гарантийные обязательства

Производитель гарантирует нормальную работу изделия при правильной эксплуатации в течение 24 месяцев с даты продажи.

В течение всего гарантийного срока производитель бесплатно устраняет неисправности изделия, возникшие по вине производителя или заменяет его полностью.

Гарантийный ремонт осуществляется по фактическому адресу производителя.

Производитель не компенсирует расходы связанные с демонтажем неисправного изделия, подлежащего гарантийному ремонту.

Изделие не подлежит гарантийному ремонту в следующих случаях:

1. Несоблюдение настоящей инструкции по эксплуатации
2. Наличие на изделии механических повреждений
3. Наличие следов воздействия агрессивных веществ
4. Наличие следов вмешательства в работу изделия
5. Повреждение гарантийных наклеек

Дата продажи: _____

Продавец: _____

К работоспособности и внешнему виду изделия претензии отсутствуют.

Подпись покупателя:



191014, г. Санкт-Петербург, ул. Жуковского, 18, оф.44
тел. +7 (812) 579-1991, 579-2380, 337-5144
e-mail: info@optosvet.spb.ru